No	部品名	数量	材質	備考
1	屋根	1	HDPE	採光仕様
2	側面パネル	2	HDPE	
3	後面パネルB	1	HDPE	V1　後面穴無し
4	フロア下段	1	HDPE	
5	アイボルト	4	クロメート	M8×30
6	フロア下段カバー	1	HDPE	
7	前面パネルB	1	HDPE	ドア無し
8	照明器具	1	PF	40W以下
9	電線引込口	1	ABS	
10	アンカーボルト	4	クロメート	M8×190×40
11	手洗器	1	陶器	ジャニス　L131ARJ
12	Pトラップ	1	黄銅ニッケルクロムメッキ	H71−25　アフレ付
13	支持棒	1	−	
14	手洗胴長横水栓	1	青銅ニッケルクロムメッキ	三栄水栓　Y20JK−13 △2

※凍結の恐れのある地域では、現地で凍結防止策を施してください。

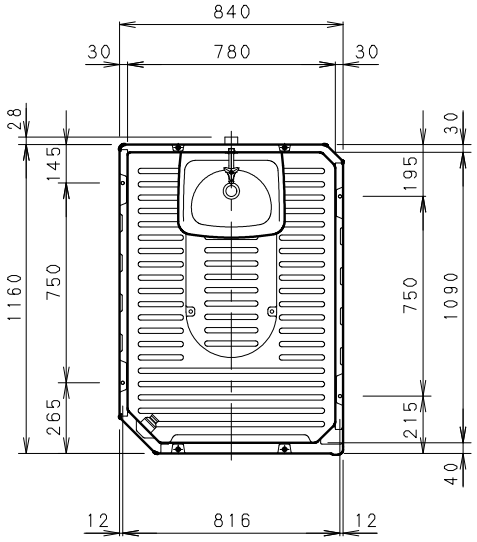

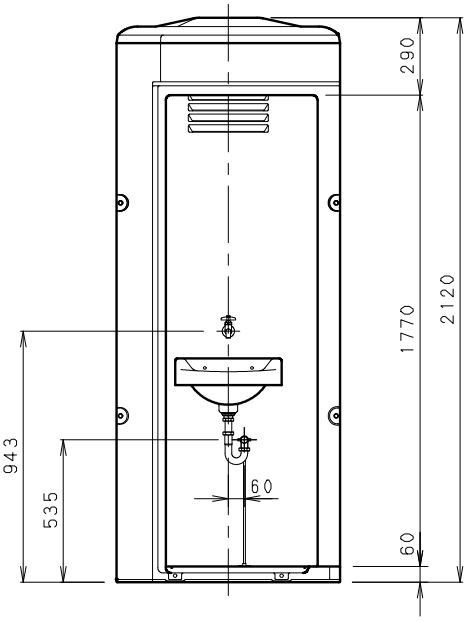

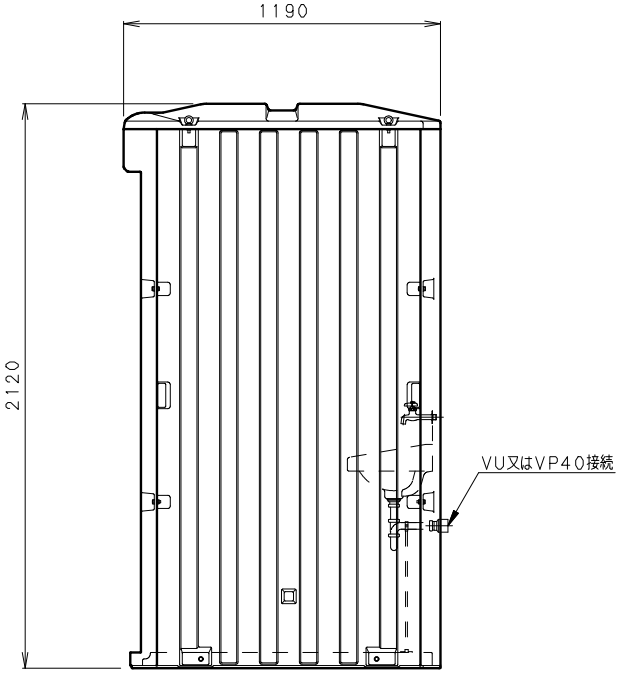

符合	改訂事項	年月日	担当
△1	構成表修正	23.09.01	和田
△2	手洗水栓変更	26.09.02	鈴木晴
△3			
△4			

組合せ図面名　参考基礎図　図番 96351505

設計	金澤	機種	TU−V1MH
製図	金澤	名称	トイレユニット仕様図
検図		図番	95302921, 01
日付	H14 05.01	個数	
尺度	1:20		

株式会社 ハマネツ