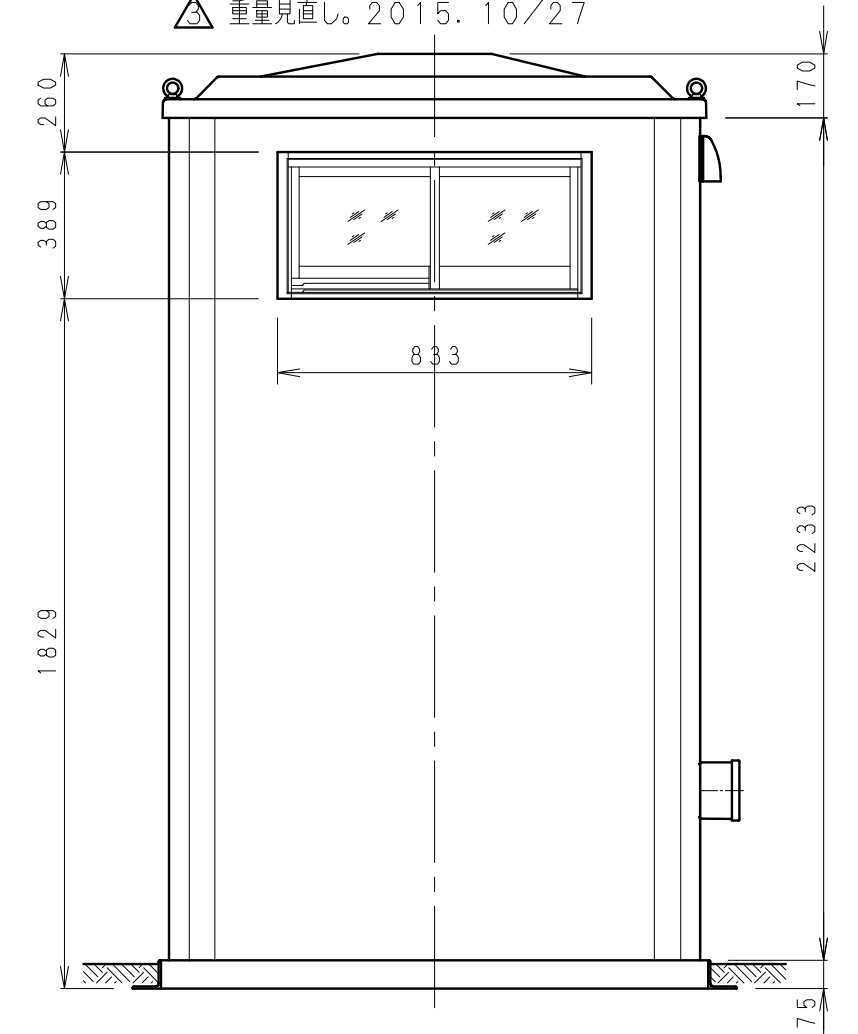
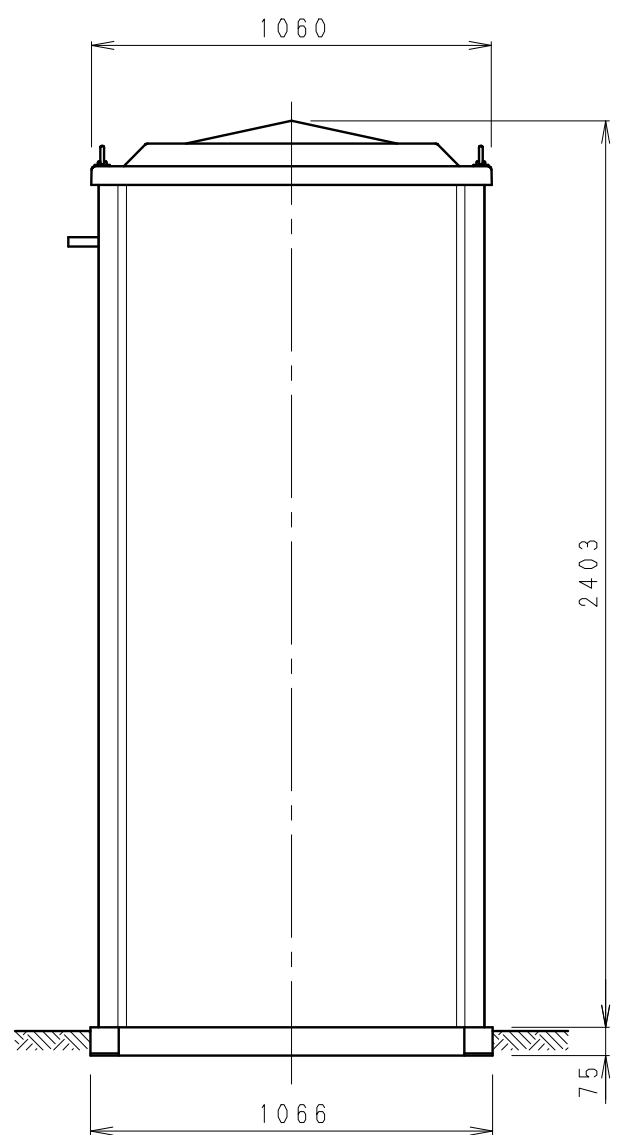
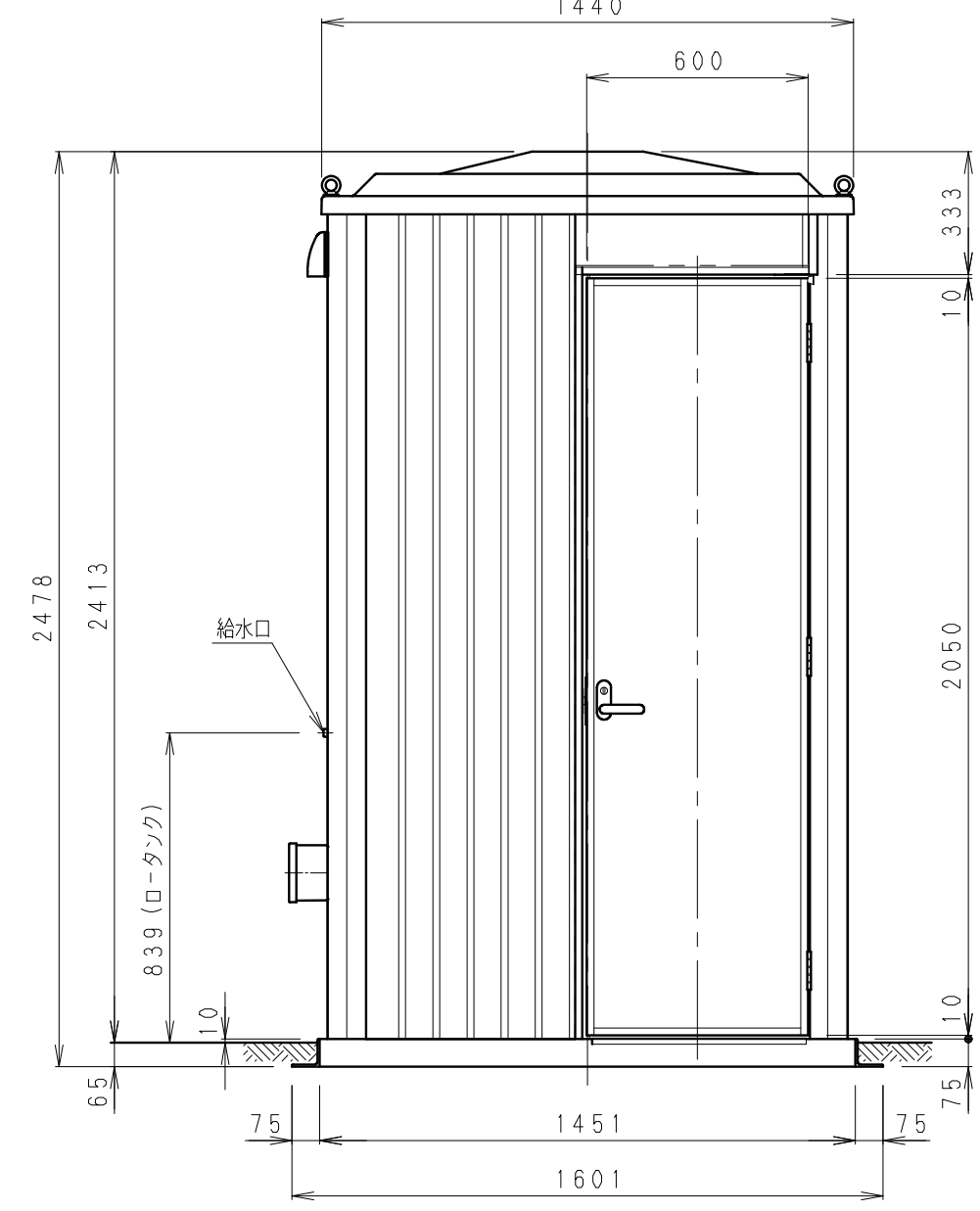


※オプション
・コンセント (2口/配線無し/BOXのみ)

No	品名	数量	材質	備考	
1	屋根	1	FRP		
2	天井パネル	1	表裏鋼板+PS発泡材		
3	天井フレーム	1	SS		
4	外壁パネル (内壁共用)	1s	表裏鋼板+PS発泡材	外側表面/パターン入、白灰	
5	化粧鋼板	1s	アルミ亜鉛合金メッキ鋼板	角波、メタリックシルバー	
6	支柱	1s	アルミ	白アルマイト処理、クリアー塗装	
7	架台フレーム	1	SS		
8	ドアパネル	1	表裏鋼板+PS発泡材		
9	フローア	1	FRP	磁器タイル埋込	
10	窓	1	アルミ、型ガラス (4t)	W786, H359	
11	吊りボルト	4	SUS304	M12アイボルト	
12	ロック錠	1	アルミ	レバーハンドルタイプ	
13	厚口丁番	3	SUS304	102mm	
14	洋式便器	1	陶器	C710 (ジャニス)	
15	普通便座	1	PP	NC801W (ジャニス)	
16	ロータンクW	1	PP	水栓金具付	
17	照明器具	1	PC	40W	
18	防水スイッチ	1	PP		
19	握りバー	1	アルミ	表面コート (白) △	
20	ペーパーホルダー	1	ABS	ワンタッチ式	
21	ドア上カバー	1	SS		
22	化粧柵	1	ABS	300×120 △	
23	コンセント	1	-	※オプション	
洋式			水洗	重量	△220kg

※凍結の恐れのある地域では、現地で凍結防止策を施してください。
 △化粧柵変更。2012. 7/18
 △手摺り変更。2014. 12/10
 △重量見直し。2015. 10/27



株式会社 ハマツ	日付	2011	製図	戸塚	お客様	営業	管理	特注	名称	エポックトイレ仕様図	図番	EP1W-Y-A002. 03
	尺度	05.12	検図	橋本						TU-EP1W-Y	基礎	EP1W_K001